



Prudential

PRUDENTIAL SEGUROS MEXICO, S.A.

Balance General al 31 de Diciembre de 2012

(Cifras en pesos)

100 ACTIVO

200 PASIVO

110 Inversiones		187,967,431.94
111 Valores y Operaciones con Productos Derivados	187,370,785.64	
112 Valores	187,370,785.64	
113 Gubernamentales	166,078,415.74	
114 Empresas Privadas	20,488,125.01	
115 Tasa Conocida	20,488,125.01	
116 Renta Variable	0.00	
117 Extranjeros	0.00	
118 Valuación Neta	-360,305.15	
119 Deudores por Intereses	1,164,550.04	
120 Dividendos por Cobrar sobre Títulos de Capital		
121 (-) Deterioro de Valores	0.00	
122 Valores Restringidos	0.00	
123 Inversiones en Valores dados en Préstamo		
124 Valores Restringidos		
125 Operaciones con Productos Derivados	0.00	
126 Reporto	0.00	
127 Préstamos	596,646.30	
128 Sobre Pólizas	571,342.26	
129 Con Garantía	0.00	
130 Quirografarios	0.00	
131 Contratos de Reaseguro Financiero	0.00	
132 Descuentos y Redescuentos	0.00	
133 Cartera Vencida	0.00	
134 Deudores por Intereses	25,304.04	
135 (-) Estimación para Castigos	0.00	
136 Inmobiliarias	0.00	
137 Inmuebles	0.00	
138 Valuación Neta	0.00	
139 (-) Depreciación	0.00	
140 Inversiones para Obligaciones Laborales		0.00
141 Disponibilidad		1,917,227.31
142 Caja y Bancos	1,917,227.31	
143 Deudores		4,478,169.28
144 Por Primas	987,424.11	
145 Agentes y Ajustadores	9,698.94	
146 Documentos por Cobrar	9,007.63	
147 Préstamos al Personal	0.00	
148 Otros	3,507,331.20	
149 (-) Estimación para Castigos	35,292.60	
150 Reaseguradores y Reafianzadores		134,108.69
151 Instituciones de Seguros y Fianzas	0.00	
152 Depósitos Retenidos	0.00	
153 Participación de Reaseguradores por Siniestros Pendientes	134,108.69	
154 Participación de Reaseguradores por Riesgos en Curso	0.00	
155 Otras Participaciones	0.00	
156 Intermediarios de Reaseguro y Reafianzamiento	0.00	
157 Participación de Reafianzadores en la Reserva de Fianzas en Vigor	0.00	
158 (-) Estimación para Castigos	0.00	
159 Inversiones Permanentes		
160 Subsidiarias	0.00	
161 Asociadas	0.00	
162 Otras Inversiones Permanentes	0.00	
163 Otros Activos		87,263,992.37
164 Mobiliario y Equipo	7,523,008.65	
165 Activos Adjudicados	0.00	
166 Diversos	41,538,889.42	
167 Gastos Amortizables	92,039,061.11	
168 (-) Amortización	53,836,766.81	
169 Activos Intangibles	0.00	
170 Productos Derivados	0.00	
SUMA DEL ACTIVO		281,760,929.59

210 Reservas Técnicas		120,890,614.39
211 De Riesgos en Curso	94,861,093.37	
212 Vida	94,861,093.37	
213 Accidentes y Enfermedades	0.00	
214 Daños	0.00	
215 Fianzas en Vigor	0.00	
216 De Obligaciones Contractuales	26,029,521.02	
217 Por Siniestros y Vencimientos	0.00	
218 Por Siniestros Ocurridos y No Reportados	25,289,242.14	
219 Por Dividendos sobre Pólizas	0.00	
220 Fondos de Seguros en Administración	0.00	
221 Por Primas en Depósito	740,278.88	
222 De Previsión	0.00	
223 Previsión	0.00	
224 Riesgos Catastróficos	0.00	
225 Contingencia	0.00	
226 Especiales	0.00	
227 Reservas para Obligaciones Laborales		6,905,503.04
228 Acreedores		3,762,248.74
229 Agentes y Ajustadores	7,562.10	
230 Fondos en Administración de Pérdidas	0.00	
231 Acreedores por Responsabilidades de Fianzas	0.00	
232 Diversos	3,754,686.64	
233 Reaseguradores y Reafianzadores		19,264,650.26
234 Instituciones de Seguros y Fianzas	19,264,650.26	
235 Depósitos Retenidos	0.00	
236 Otras Participaciones	0.00	
237 Intermediarios de Reaseguro y Reafianzamiento	0.00	
238 Operaciones con Productos Derivados		0.00
239 Financiamientos Obtenidos		0.00
240 Emisión de Deuda	0.00	
241 Por Obligaciones Subordinadas No Susceptibles de Convertirse en Acciones	0.00	
242 Otros Títulos de Crédito	0.00	
243 Contratos de Reaseguro Financiero	0.00	
244 Otros Pasivos		13,431,123.31
245 Provisiones para la Participación de los Trabajadores en la Utilidad	0.00	
246 Provisiones para el Pago de Impuestos	0.00	
247 Otras Obligaciones	13,257,964.06	
248 Créditos Diferidos	173,159.25	
SUMA EL PASIVO		164,254,139.74
300 Capital		
310 Capital o Fondo Social Pagado		193,428,155.73
311 Capital o Fondo Social	383,081,095.93	
312 (-) Capital o Fondo No Suscrito	189,652,940.20	
313 (-) Capital o Fondo No Exhibido	0.00	
314 (-) Acciones Propias Recompradas	0.00	
315 Obligaciones Subordinadas de Conversión Obligatoria a Capital		0.00
316 Reservas		2,034,122.73
317 Legal	2,034,122.73	
318 Para Adquisición de Acciones Propias	0.00	
319 Otras	0.00	
320 Superávit por Valuación		0.00
321 Inversiones Permanentes		0.00
322 Resultados de Ejercicios Anteriores		-62,538,686.29
324 Resultado del Ejercicio		-15,416,802.32
325 Resultado por Tenencia de Activos No Monetarios		0.00
SUMA DEL CAPITAL		117,506,789.85
SUMA DEL PASIVO Y CAPITAL		281,760,929.59

810 Valores en Depósito	0.00
820 Fondos en Administración	0.00
830 Responsabilidad por Fianzas en Vigor	0.00
840 Garantías de Recuperación por Fianzas Expedidas	0.00
850 Reclamaciones Recibidas Pendientes de Comprobación	0.00
860 Reclamaciones Contingentes	0.00
870 Reclamaciones Pagadas	0.00
875 Reclamaciones Canceladas	0.00

880 Recuperación de Reclamaciones Pagadas	0.00
890 Pérdida Fiscal por Amortizar	113,325,151.75
900 Reserva por Constituir para Obligaciones Laborales	6,905,503.04
910 Cuentas de Registro	111,654,329.73
920 Operaciones con Productos Derivados	0.00
921 Operaciones con Valores Otorgadas en Préstamo	0.00
922 Garantías Recibidas por Derivados	0.00
923 Garantías Recibidas por Reporto	0.00

El presente Balance General se formuló de conformidad con las disposiciones emitidas en materia de contabilidad por la Comisión Nacional de Seguros y Fianzas, aplicadas de manera consistente, encontrándose correctamente reflejadas en su conjunto, las operaciones efectuadas por la institución hasta la fecha arriba mencionada, las cuales se realizaron y valoraron con apego a las sanas prácticas institucionales y a las disposiciones legales y administrativas aplicables, y fueron registradas en las cuentas que corresponden conforme al catálogo de cuentas en vigor.

El presente Balance General fue aprobado por el Consejo de Administración bajo la responsabilidad de los funcionarios que lo suscriben.

Los Estados Financieros y las Notas de Revelación que forman parte integrante de los estados financieros, pueden ser consultados en Internet, en la página electrónica: <http://www.portalprudential.com.mx/hosotros/Paginas/EstadosFinancieros.aspx>. Los Estados Financieros se encuentran dictaminados por el C.P.C Eduardo González Dávila Garay, miembro de la sociedad denominada Pricewaterhouse Coopers, S.C. contratada para prestar los servicios de auditoría externa a esta institución; asimismo, las reservas técnicas de la institución fueron dictaminadas por la Act. Irma Cristina Orta Chaia

El Dictamen emitido por el auditor externo, los Estados Financieros y las notas que forman parte integrante de los Estados Financieros dictaminados, se ubicarán para su consulta en Internet, en la página electrónica: <http://www.portalprudential.com.mx/hosotros/Paginas/EstadosFinancieros.aspx>, a partir de los sesenta días naturales siguientes al cierre del ejercicio de 2012.

ING. JORGE FRANCISCO VARGAS VARGAS
DIRECTOR GENERAL

ACT. JORGE LUIS LOPEZ ARAIZA VEGA
DIRECTOR DE ACTUARIA Y FINANZAS

C.P. JOEL HERNANDEZ ALCANTARA
CONTRALOR

**Prudential****PRUDENTIAL SEGUROS MEXICO, S.A.**


Estado de Resultados del 1 de Enero al 31 de Diciembre de 2012

(Cifras en Pesos)


400	Primas			
410	Emitidas		361,612,057.76	
420	(-) Cedidas		2,357,570.06	
430	De Retención		359,254,487.70	
440	(-) Incremento Neto de la Reserva de Riesgos en Curso y de Fianzas en Vigor		31,433,123.77	
450	Primas de Retención Devengadas			327,821,363.93
460 (-)	Costo Neto de Adquisición		122,510,349.12	
470	Comisiones a Agentes	583,694.28		
480	Compensaciones Adicionales a Agentes	34,216.63		
490	Comisiones por Reaseguro y Reafianzamiento Tomado	0.00		
500	(-) Comisiones por Reaseguro Cedido	0.00		
510	Cobertura de Exceso de Pérdida	0.00		
520	Otros	121,892,438.21		
530 (-)	Costo Neto de Siniestralidad, Reclamaciones y Otras Obligaciones Contractuales		104,724,160.22	
540	Siniestralidad y Otras Obligaciones Contractuales	104,724,160.22		
550	Siniestralidad Recuperada del Reaseguro No Proporcional	0.00		
560	Reclamaciones	0.00		
570	Utilidad (Pérdida) Técnica			100,586,854.59
580 (-)	Incremento Neto de Otras Reservas Técnicas		0.00	
590	Reserva para Riesgos Catastróficos	0.00		
600	Reserva de Previsión	0.00		
610	Reserva de Contingencia	0.00		
620	Otras Reservas	0.00		
625	Resultado de Operaciones Análogas y Conexas		0.00	
630	Utilidad (Pérdida) Bruta			100,586,854.59
640 (-)	Gastos de Operación Netos		135,602,776.89	
650	Gastos Administrativos y Operativos	42,740,429.69		
660	Remuneraciones y Prestaciones al Personal	82,179,940.75		
670	Depreciaciones y Amortizaciones	10,682,406.45		
680	Utilidad (Pérdida) de la Operación			-35,015,922.30
690	Resultado Integral de Financiamiento		11,610,127.91	
700	De Inversiones	5,138,662.39		
710	Por venta de Inversiones	-6,322.77		
720	Por valuación de Inversiones	-111,004.84		
730	Por recargo sobre Primas	2,522,848.39		
750	Por Emisión de Instrumentos de Deuda	0.00		
760	Por Reaseguro Financiero	0.00		
770	Otros	754,050.02		
780	Resultado Cambiario	3,335,511.72		
790	(-) Resultado por Posición Monetaria	-23,617.00		
795	Participación en el Resultado de Inversiones Permanentes			
800	Utilidad (Pérdida) antes de Impuestos a la Utilidad			-23,405,794.39
810 (-)	Provisión para el Pago de Impuestos a la Utilidad		-7,988,992.07	
840	Utilidad (Pérdida) antes de Operaciones Discontinuas		-15,416,802.32	
850	Operaciones Discontinuas		0.00	
860	Utilidad (Pérdida) del Ejercicio			-15,416,802.32

El presente Estado de Resultados se formuló de conformidad con las disposiciones en materia de contabilidad emitidas por la Comisión Nacional de Seguros y Fianzas, aplicadas de manera consistente, encontrándose reflejados todos los ingresos y egresos derivados de las operaciones efectuadas por la institución hasta la fecha arriba mencionada, las cuales se realizaron y valoraron con apego a las sanas prácticas institucionales y a las disposiciones legales y administrativas aplicables, y fueron registradas en las cuentas que corresponden conforme al catálogo de cuentas en vigor.


El presente Estado de Resultados fue aprobado por el Consejo de Administración bajo la responsabilidad de los funcionarios que lo suscriben.



ING. JORGE FRANCISCO VARGAS VARGAS
DIRECTOR GENERAL



ACT. JORGE LUIS LÓPEZ ARAIZA VEGA
DIRECTOR DE ACTUARIA Y FINANZAS



C.P. JOEL HERNÁNDEZ ALCÁNTARA
CONTRALOR

Fecha de Expedición: 22 de Febrero de 2013